

Adres Steenbokstraat 10
Postbus 4142
7320 AC Apeldoorn

Telefoon (055) 527 29 11

E-Mail info@vallei-veluwe.nl

Website www.vallei-veluwe.nl

Memo

Datum	6 juli 2020	Documentnummer	1486781/1486805
Afzender	H. Gietema	Telefoonnummer	0630078783
Afdeling	Planvorming		
Onderwerp	Voortgang bijdrageregeling Ontvlechten		

Inleiding

Met 28 inliggende gemeenten hebben we de visie Natuurlijk Ontwikkelen ([Link](#)) gemaakt. In de visie beschrijven we hoe we aan de hand van gidsprincipes en handelingsperspectieven op een verantwoorde manier omgaan met regenwater en het inzamelen en zuiveren van gebruikt water.

Het algemeen bestuur heeft de visie Natuurlijk Ontwikkelen eind 2015 vastgesteld. Met dit besluit is er gedurende 6 jaar (2016-2021) jaarlijks € 2 miljoen beschikbaar gesteld: de bijdrageregeling Ontvlechten Waterstromen (BOW). Naast het scheiden van schone en minder schone waterstromen en het verminderen van de belasting van onze waterzuiveringen heeft de bijdrageregeling de samenwerking met de gemeenten verbeterd.

Het feit dat het waterschap actief en financieel bijdraagt heeft een positief effect op de samenwerking (goodwill) met de gemeenten en is één van de manieren om te komen tot klimaatadaptieve steden en dorpen.

Om dit geld rechtmatig te besteden is in september 2016 een bestuurlijk Samenwerkingsovereenkomst Ontvlechten Waterstromen getekend. Jaarlijks dienen gemeenten projecten in. De ingediende projecten worden beoordeeld door een afvaardiging van gemeente en waterschap, de zogenaamde adviescommissie. Een van de afspraken is dat u jaarlijks wordt geïnformeerd over de voortgang. Hierbij ontvangt u de jaarrapportage over 2019, en blikken we ook terug naar de afgelopen 4 jaar.

Wat kunt u verwachten:

U krijgt een overzicht van de feitelijkheden; hoeveel hectare is afgekoppeld en welke bijdragen zijn verstrekt en aan welk type projecten. Ook geven we een doorkijk naar

2020. Voor informatie over de inhoud van de bijdrageregeling, de wijze van beoordelen en de Samenwerkingsovereenkomst, wordt verwezen naar de volgende eerdere memo's:

- Memo voor AB 21 februari 2017, voortgang afkoppelprojecten 2016
- Memo voor AB 5 juli 2017 n.a.v. vragen vanuit AB over bijdrageregeling
- Memo voor D&H 4 april 2018, voortgang afkoppelprojecten 2017
- Memo voor D&H 17 mei 2019, voortgang afkoppelprojecten 2018

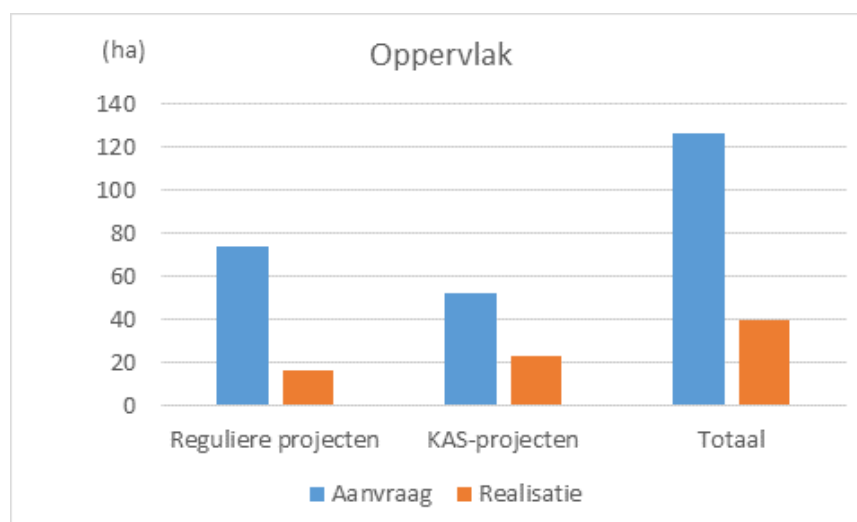
Uit de tussenresultaten blijkt dat de realisatie van de projecten achterblijft ten opzichte van de verwachtingen. De oorzaken zijn samen met de gemeenten geanalyseerd en beschreven. Daarnaast is in 2019 een doelmatigheidsonderzoek uitgevoerd naar de bijdrageregeling. Dit onderzoek heeft geleid tot een voorstel voor aanpassingen. Dit voorstel is gelijk met deze voortgangsnota naar het D&H gestuurd.

Stand van zaken

Afkoppelprojecten 2019

Voor 2019 hadden 25 gemeenten in totaal 148 (46 nieuw en 102 niet afgeronde projecten uit voorgaande jaren) afkoppelprojecten ingediend. Met deze projecten zou in totaal ruim 126 ha verhard oppervlak worden afgekoppeld. Eind 2019 was hiervan 39 ha gerealiseerd. De bijdrage hiervoor is € 1,25 miljoen. De realisatie bedraagt dus 31% van de aanvraag. Ten opzichte van de beschikbare € 2 miljoen is 63% besteed. In verhouding worden er meer klimaatadaptieve projecten (bijdrage 20%) uitgevoerd ten opzichte van de reguliere projecten (bijdrage 10%). Algemeen mag gesteld worden dat de gerealiseerde afkoppelinspanning in 2019 achter blijft bij de verwachtingen.

In figuur 1 is de voortgang van afkoppelprojecten (aanvraag versus realisatie) in 2019 weergegeven, uitgedrukt in ha. Hierbij is onderscheid gemaakt tussen reguliere (standaard) projecten en KAS (Klimaat Actieve Stad)-projecten. Reguliere projecten krijgen een 10%-bijdrage, terwijl KAS-projecten een 20%-bijdrage krijgen.



Figuur 1: Voortgang afkoppelen in ha in 2019 (aanvraag versus realisatie).

Datum 6 juli 2020

Onderwerp Voortgang bijdrageregeling Ontvlechten Waterstromen Voortgang bijdrageregeling Ontvlechten

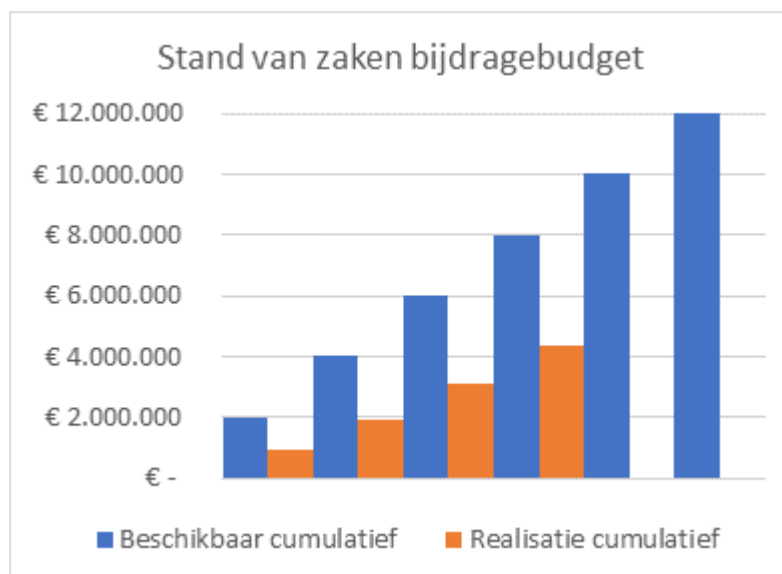
Pagina 3 van 6

Er treedt in sommige gevallen vertraging op in de uitvoering van de projecten en daarmee in de uitkering van de bijdrage regeling.

Om voor de komende jaren het verschil tussen planning en realisatie te verkleinen, zal het waterschap de gemeenten vragen om projecten in te dienen die met enige zekerheid (> 50% kans) in dat betreffende jaar zullen worden uitgevoerd.

Stand van zaken benutting afkoppelbudget

In figuur 2 is de benutting van het bijdragebudget cumulatief weergegeven. De situatie eind 2019 toont dat in totaal € 4,3 miljoen is besteed van de beschikbare € 8 miljoen (van 2016 t/m 2019).



Figuur 2: Beschikbaar budget versus realisatie (cumulatief)

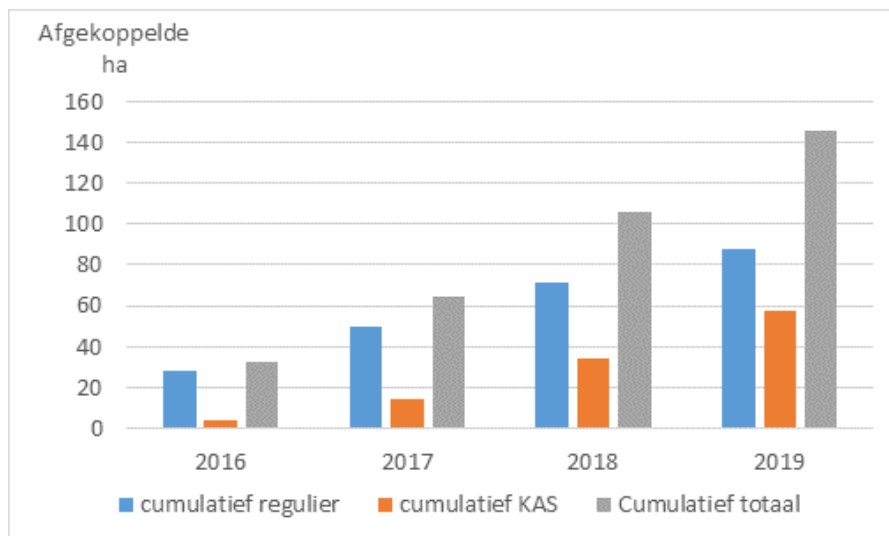
In figuur 3 is het aantal afgekoppelde hectare over de afgelopen 4 jaar weergegeven.

Hierbij is onderscheid gemaakt in de regulier afgekoppelde hectares (10% bijdrage) en hectares die iets extra's bieden (20% bijdrage). Deze laatste categorie zijn zogenoemde KAS projecten. Deze dragen bij aan vergroting van het waterbewustzijn, stimulering van participatie en leefbare en toekomstbestendige dorpen en steden.

Datum 6 juli 2020

Onderwerp Voortgang bijdrageregeling Ontvlechten Waterstromen Voortgang bijdrageregeling Ontvlechten

Pagina 4 van 6



Figuur 3: Cumulatieve afkoppelinspanningen (regulier en KAS)

Uit figuur 3 blijkt dat het aandeel KAS-maatregelen in de totale afkoppelinspanningen steeds groter wordt. Dit is een mooie ontwikkeling, de leefomgeving krijgt een steeds grotere impuls door deze regeling.

Doorkijk 2020

Voor 2020 staan 119 (46 nieuwe en 73 niet afgeronde projecten uit oudere jaren) gemeentelijke afkoppelprojecten van 25 gemeenten op het programma. Het gaat hierbij om 112 ha af te koppelen verhard oppervlak en € 3,6 miljoen afkoppelbijdrage (zie tabel 1).

Tabel 1: Geplande omvang afkoppelen per categorie in 2020

Omschrijving	Reguliere projecten	KAS-projecten	Totaal
Aantal projecten	55	64	119
Af te koppelen oppervlak (ha)	65	47	112
Afkoppelbijdrage	€ 1.637.000	€ 1.966.000	€ 3.603.000

Overigens is een groot deel van de afkoppelprojecten van 2020 (74% uitgedrukt in ha) doorgeschoven uit de jaren 2016 t/m 2019. Voor meer cijfermateriaal hierover wordt verwezen naar bijlage 1.

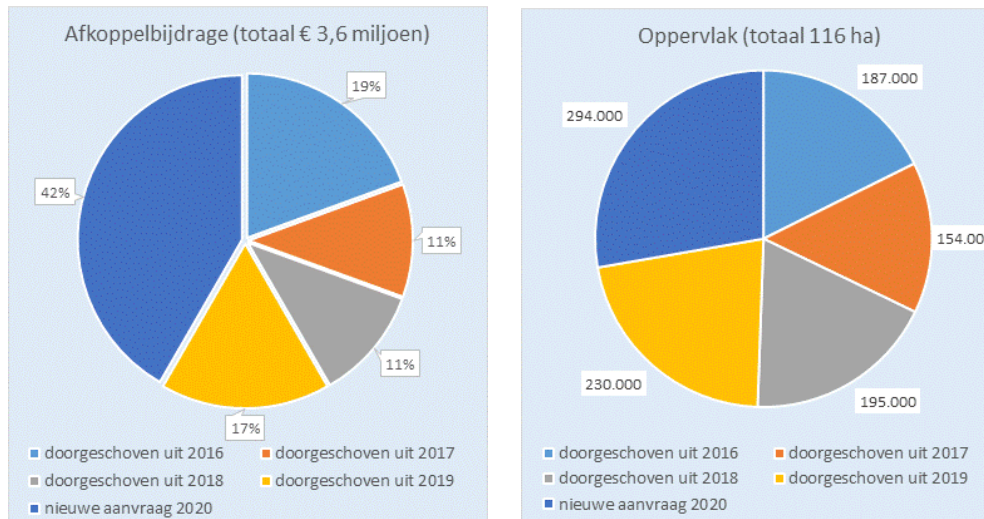
Bijlagen

1. Nadere gegevens afkoppelprojecten 2019
2. Afkoppelcouranten 1 t/m 8

Bijlage 1: Nadere gegevens afkoppelprojecten

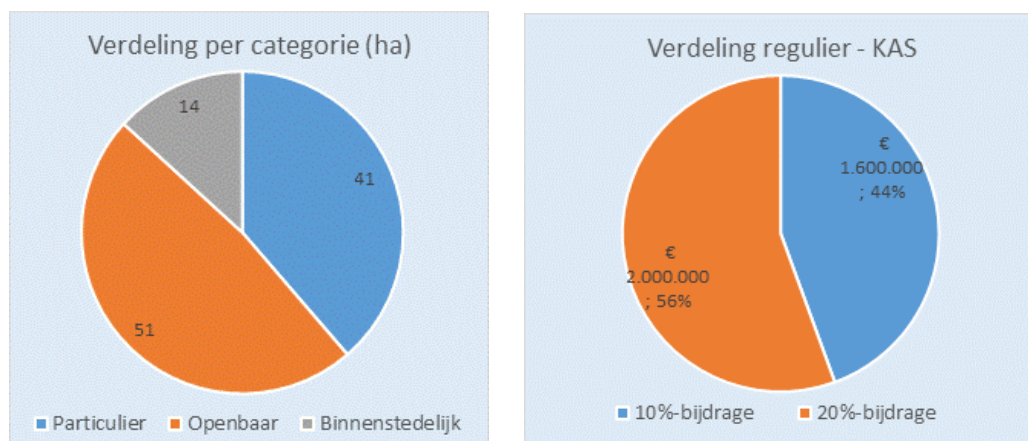
Projecten 2020

In de figuren 3 en 4 is de opbouw van de afkoppelprojecten (verdeling uit eerdere jaren) weergegeven, in euro's en in oppervlakte.



Figuren 3 en 4: opbouw afkoppelprojecten 2020

In de figuren 5 en 6 is voor de 2020-projecten de verdeling tussen de categorieën en de verdeling tussen reguliere projecten en KAS-projecten weergegeven.



Figuren 5 en 6: Verdeling projecten 2020 per categorie en type

Uit de figuren 5 en 6 komt naar voren dat het af te koppelen oppervlak zich grotendeels in openbaar gebied bevindt.

Datum 6 juli 2020
Onderwerp Voortgang bijdrageregeling Ontvlechten Waterstromen Voortgang bijdrageregeling Ontvlechten
Pagina 6 van 6

Bijlage 2: Afkoppelcourant 1 t/m 9

[Afkoppelcourant nr 1](#)

[Afkoppelcourant nr 2](#)

[Afkoppelcourant nr 3](#)

[Afkoppelcourant nr 4](#)

[Afkoppelcourant nr 5](#)

[Afkoppelcourant nr 6](#)

[Afkoppelcourant nr 7](#)

[Afkoppelcourant nr 8](#)

[Afkoppelcourant nr 9](#)